

**4-5 жастағы балаларға арналған  
«Мейірімділік» бағдарламасы**

(вариативтік компонент)

### Вариативтік компонент «Мейірімділік»





р/с	Тақырыбы	Сағат саны	Күні
1	Ұқыпты бала боламыз	1	02.09.2020
2	Еңбек түбі береке	1	09.09.2020
3	Жақсы деген немене, жаман деген немене	1	16.09
4	Сен не істер едің?	1	23.09
5	Нан дастарханға қалай келеді?	1	30.09
6	Риясыз көмек	1	07.10
7	Жаным толған жақсылық	1	14.10
8	Дос болайық бәріміз	1	21.10
9	Құқықтану әлеміне саяхат	1	28.10
10	Жақсыдан үйрен, жаманнан жирен	1	04.11
11	Қайырымдылық жасау үлкен қуаныш	1	11.11
12	Мейірімділік	1	18.11
13	Мейірімділік - асыл қасиет	1	25.11
14	Ар-намыс керек адамға	1	02.12
15	Әділеттілік туралы әңгіме	1	09.12
16	Сіздердің мейірімді істерің	1	23.12
17	Шындық пен өз сөзінде тұру	1	30.12
18	Қайырымдылық	1	06.01.2021
19	Адалдық	1	13.01
20	Адалдық пен шынайылық	1	20.01
21	Адал болу керек	1	27.01
22	Кімде-кім армен жұмыс жасаса, сол адал	1	03.02
23	Жомарт болу керек	1	10.02
24	Өрмекші, құмырсқа және қарлығаш	1	17.02
25	Ашкөздік қуаныш емес	1	24.02
26	Сіздің ізгі істеріңіз	1	03.03
27	«Жақсылық пен жамандық» (ертегі)	1	10.03
28	«Жақсы әдет»	1	17.03
29	«Ар деген не?»	1	24.03
30	Қазақ елінің еңбек күндері	1	07.04





31	Еңбекқор болу	1	14.04
32	Мейірімділік менің жүрегімде	1	21.04
33	Мейірімділік жасауға үйренеміз	1	28.04
34	Достарымызға көмек береміз	1	05.05
35	Риясыз достық	1	12.05
36	Қамқорлық жасай білу	1	19.05





**4-5 жастағы балаларға арналған  
«Шебер қолдар» бағдарламасы**





**( Вариативтік компонент )**


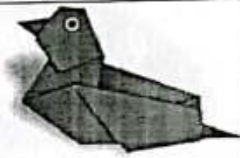



Тақырыптық жоспар үлгісі

Айы	№	Тақырыптар	Мақсаты	Сағат саны	Уақыты	Пайдаланған әдебиеттер
Қыркүйек	1.	«Қағаздан не құрастырылады?»	Балаларды қағаз түрлерімен, қасиетімен, олардан не жасауға болатынымен таныстыру	1	03.09	«Балақай» бағдарламасы Ортаңғы топ «Жебе» баспасы, 2007ж.
	2.	«Мысық пен тышқан»	Балаларды кепкен жапырақтармен ұқыпты, таза жұмыс жасауға жаттықтыру	1	10.09	
	3.	«Саңырауқұлақ» оригами	Қағаз, оның пайдалануы туралы түсінік беру. Шаршыны тең екіге және кигашынан бүктеуге үйрету. Баланың ой-қиялын, кеңістікте орналастыра білу дағдысын дамыту	1	17.09	«Зерек бала» бағдарламасы
	4	«Жұлдызқұрт»	Балаларға жер жаңғақты, ағаш жапырағын, бояуларды пайдаланып, жұмыс жасауға үйрету	1	24.09	
Қазан	5.	«Күзгі өнімді жинауға арналған себет» Оригами	Өз қолдарымен қағаздан әр - түрлі бұйымдар жасауға үйрету. Шаршы қағазды теңестіре, тігінен, көлденеңнен бүктеу дағдыларын жетілдіру. Сабаққа деген қызығушылықтарын арттыру	1	1.10	
	6.	Тасбақа	Балаларды пайдалануға жарамсыз заттармен: жаңғақ қабығы мен ермексазды біріктіре отырып жұмыс жасауға жаттықтыру	1	08.10	
	7.	Кірпі	Балаларды пайдалануға жарамсыз заттармен: шишкалар мен ермексазды біріктіре отырып жұмыс жасауға жаттықтыру	1	15.10	

	8.	Балық	Балаларды қағазды екі бүктеп, арнайы сызылған жолдармен пішінді қиып алуға үйрету	1	22.10	
Қараша	9.	Гүлдер. Қағаздан біріктіру	Өз қолдарымен қағаздан әр түрлі гүлдер жасауға үйрету. Шаршы қағазды теңестіре, тігінен, көлденеңнен бүктеу дағдыларын жетілдіру	1	05.11	
	10.	Шырпы қораптарынан машина жасау	Пайдалануға жарамсыз заттардан машина жасауды үйрету. Баланың ой-қиялын дамыту, шығармашылықпен әрекет етуге баулу, бастаған істерін аяғына дейін жеткізе білуге дағдыландыру	1	12.11	
	11.	Сандықша	Пайдалануға жарамсыз заттардан, қорапшалардан сандықша жасап, әшекейлеуге үйрету	1	19.11	
	12.	«Жол белгілері» Пайдалануға жарамсыз заттармен жұмыс	Балалардың құрастыруға деген қызығушылықтарын арттыра отырып, ой-қиялдары мен шығармашылықтарын дамыту және алдарына мақсат қоя білуге үйрету	1	26.11	
Желтоқсан	13	Рамкалар жасау	Балаларға жарамсыз заттарды, дәндерді рамаға ұқыпты жапсыра білуге жаттықтыру	1	03.12	
	14.	Шырша	Пайдалануға жарамсыз заттардан шырша жасауды үйрету. Баланың ой-қиялын дамыту, шығармашылықпен әрекет етуге баулу, бастаған істерін аяғына дейін жеткізе білуге дағдыландыру	1	10.12	
	15.	Пайдалануға жарамсыз	Балалардың өз қалаулары бойынша жұмыс жасау	1	24.12	

		материалдармен өз бетінше жұмыс				
	16.	Жаңа жылдық безендіру (Түрлі-түсті қағаздармен жұмыс)	Қағаз, желім, қайшымен жұмыс істеу дағдыларын бекіту. Қиылған дайын үлгі қалыптар бойынша пішінді қиып, бір-біріне таза, ұқыпты желімдеуге үйрету. Бір-біріне қуаныш сыйлауға жұмылдыру	1	31.12	
Қаңтар	17.	Аққала	Балаларға қағазды умаждау арқылы домалақтап, бір-біріне желімдеп, аққала жасату	1	07.01.	2021ж
	18.	«Қуыршақ» театры (Қолтырауын Гена, Чебурашка)	Пайдалануға жарамсыз заттардан ойыншықтар жасауды үйрету. Баланың ой-қиялын дамыту, шығармашылықпен әрекет етуге баулу, бастаған істерін аяғына дейін жеткізе білуге дағдыландыру	1	14.01	
	19	Пингвин	Балаларға пластикалық бөтелке мен ермексизден пингвин жасауды үйрету	1	21.01	
	20	Өз бетінше жұмыс	Балалардың өз қалаулары бойынша жұмыс жасау	1	28.01	
Ақпан	21	Үй	Балаларға пластикалық ыдыстардан, пенопластан әр түрлі заттар жасауға үйрету	1	04.02	
	22	Досыма арналған альбом	Қағазбен жұмыс істеу дағдыларын жетілдіру. Тік төртбұрышты қағазды тең екіге бүктеу және бір-біріне желімдеу әдіс-тәсілдерін меңгерту. Альбомды әшекейлету арқылы көркемдік талғамдарын дамыту. Бастаған ісін аяғына дейін жеткізуге тәрбиелеу	1	11.02	

	23	Көңілді шеберхана	Қағаздан әр түрлі ойыншық жасау тәсілдерін үйретуді жалғастыру. Дөңгелектеу арқылы конус жасауға үйрету. Дайын жұмыстарды өздері бағалай алуға үйрену	1	18.02	
	24	Ит (Табиғи материалдармен жұмыс)	Жануарлардың бейнесіне сәйкес табиғи материалдар таңдай алуға үйрену. Бастаған істерін аяқтауға дағдыландыру	1	25.02	
Наурыз	25	Аналарға сыйлық (Құттықтау ашық хат)	Қалың қағаз бетіне жұмсақ мочалканы (губка) алма пішініне ұқсатып қиып, желімдеп, бетіне ине қадағып жасау	1	04.03	
	26	Көбелек (Табиғи материалмен жұмыс)	Балаларды табиғи материалдармен таныстыру. Жұмыс істеудің алғашқы дағдыларын қалыптастыру. Ойыншық жасау барысында дене бөліктерін салыстыра білуге үйрету. Әдемілікке баулу	1	11.03	
	27	Қамшы өру	Әр түсті үш жіпті өруді және оның ұштарын бекітіп, таяқшаға байлауды үйрету. Өз қолдарымен бұйым жасауға деген қызығушылықтарын арттыру. Еңбек нәтижесіне жетуге тәрбиелеу	1	18.03	
	28	Құстар ұясы	Балаларға пластикалық ыдыстан ұя жасауды үйрету	1	25.03	
Сәуір	29	Желкенді қайық	Жаңғақ қабығына ермексазды толтыра отырып, дайын таяқша жапырақты қадап бекіту	1	08.04	

Мамыр	30	Ұшақ	Балаларды қағазды бекітудің қарапайым әдістерімен таныстыруды жалғастыру. Бүктеу кезінде қарама-қарсы қабырғалары мен бұрыштарының сәйкес келуін қадағалап отыруға үйрету	1	15.04	
	31	Табиғи материалдармен жұмыс	Балалардың өз қалаулары бойынша жұмыс жасау	1	22.04	
	32	Үйрек (Оригами)	Саусақ бұлшық еттерін және баланың ой-қиялын дамыту; Қағазды әр түрлі әдіспен бүктеуге жаттықтыру	1	29.04	
	33	Көгершін (Оригами)	Қағазбен жұмыс істеудің әр түрлі тәсілдерін үйретуді жалғастыру; Саусақ бұлшық еттерін жетілдіру	1	06.05	
	34	Мимоза тармақшалары»	Дөңгелек түрдегі заттарды қия білуге, бөліктерден құрастыра білуге үйрету. Саусақтарының бұлшық еттерін жетілдіру	1	13.05	
	35	Кеме (Оригами)	Балаларды қағаздан бұйымдар жасауға үйретуді жалғастыру. Қағазды бүктеу, жазу арқылы саусақтарды әр түрлі ұсақ қимылдарды жасауға үйрету. Балалардың байқағыштығын, зейінін дамыту	1	20.05	
	36	Шығармашылық көрме ұйымдастыру	Балалардың жыл бойы жасаған жұмыстарынан көрме ұйымдастыру	1	27.05	
				36 сағат		